



Министерство образования и молодежной политики
Свердловской области
Государственное бюджетное учреждение Свердловской области
«Центр психолого-педагогической, медицинской и социальной помощи
«Ладо»

**Итоги социально-психологического тестирования
обучающихся в образовательных учреждениях
Свердловской области на предмет раннего выявления
незаконного потребления наркотических и
психотропных веществ, проведении социально-
психологического тестирования в 2019/2020 учебном
году и его проведении в новом 2020/2021 учебном году
в муниципальных образованиях, входящих в состав
Западного, Северного управленческих округов и
муниципального образования «город Екатеринбург»**

**Бударкова Надежда Евгеньевна, педагог-психолог отдела профилактики
рискованного поведения несовершеннолетних и организации социально-
психологического тестирования**

24.08.2020 года



Итоги СПТ за 2019/2020 учебный год

	Западный УО	Северный УО	г. Екатеринбург
Количество муниципальных образований	14	15	7 (внутригородские районы)
Количество муниципальных учреждений проводящих СПТ	153	121	158
Численность педагогов-психологов	86	83	155
Общее количество обучающихся, подлежащих СПТ	21719	18936	53282

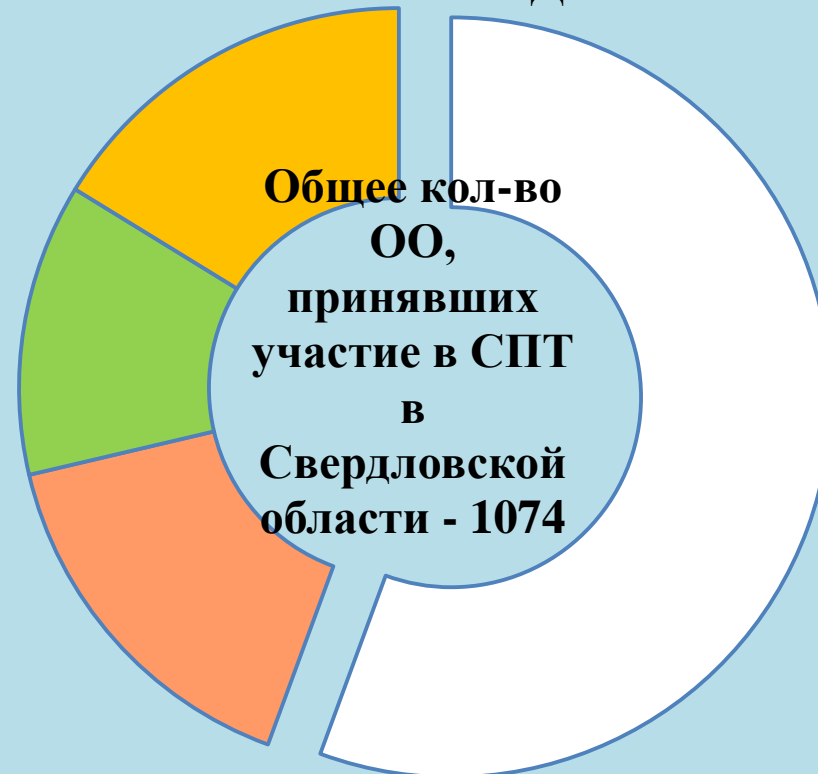


КОЛИЧЕСТВЕННОЕ СООТНОШЕНИЕ ОБРАЗОВАТЕЛЬНЫХ ОРГАНИЗАЦИЙ, ПРИНЯВШИХ УЧАСТИЕ В СПТ 2019/2020 УЧ. ГОДУ

г.
Екатеринбурга
14,7%

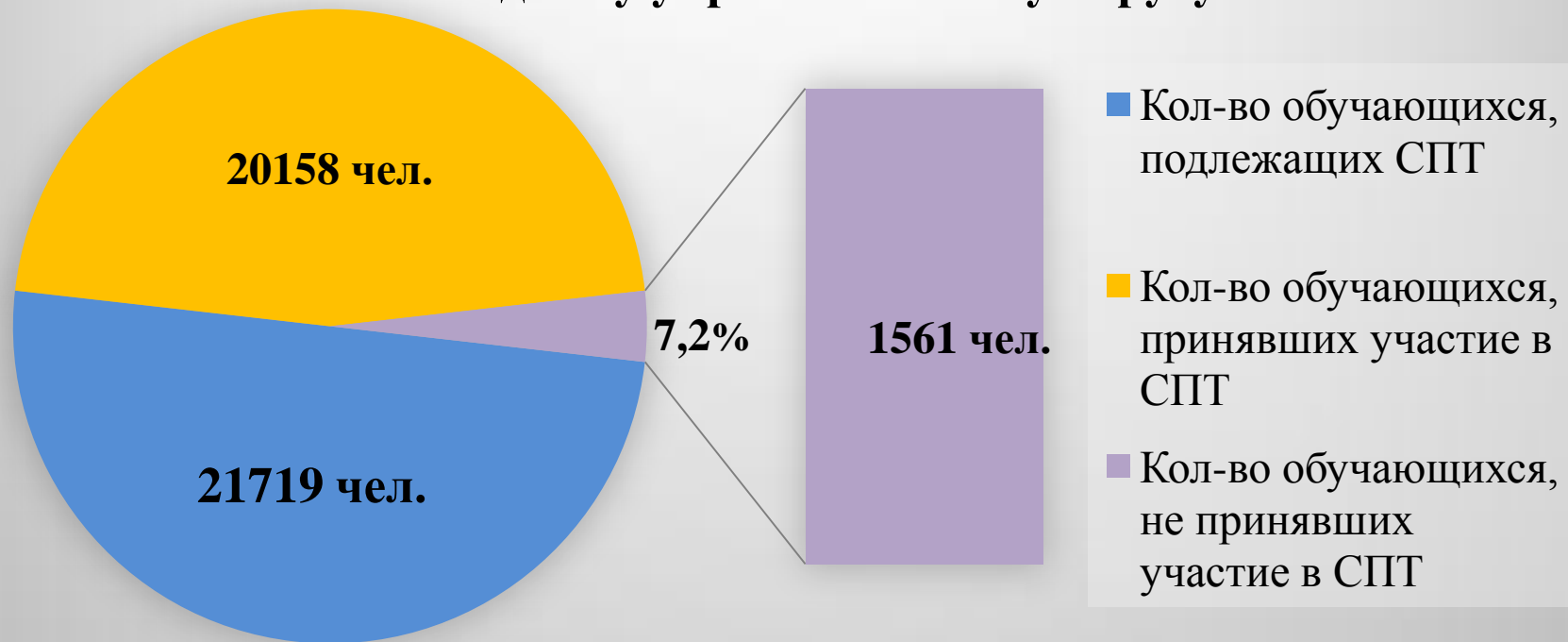
Северного УО
11,3%

Западного УО
14,2%



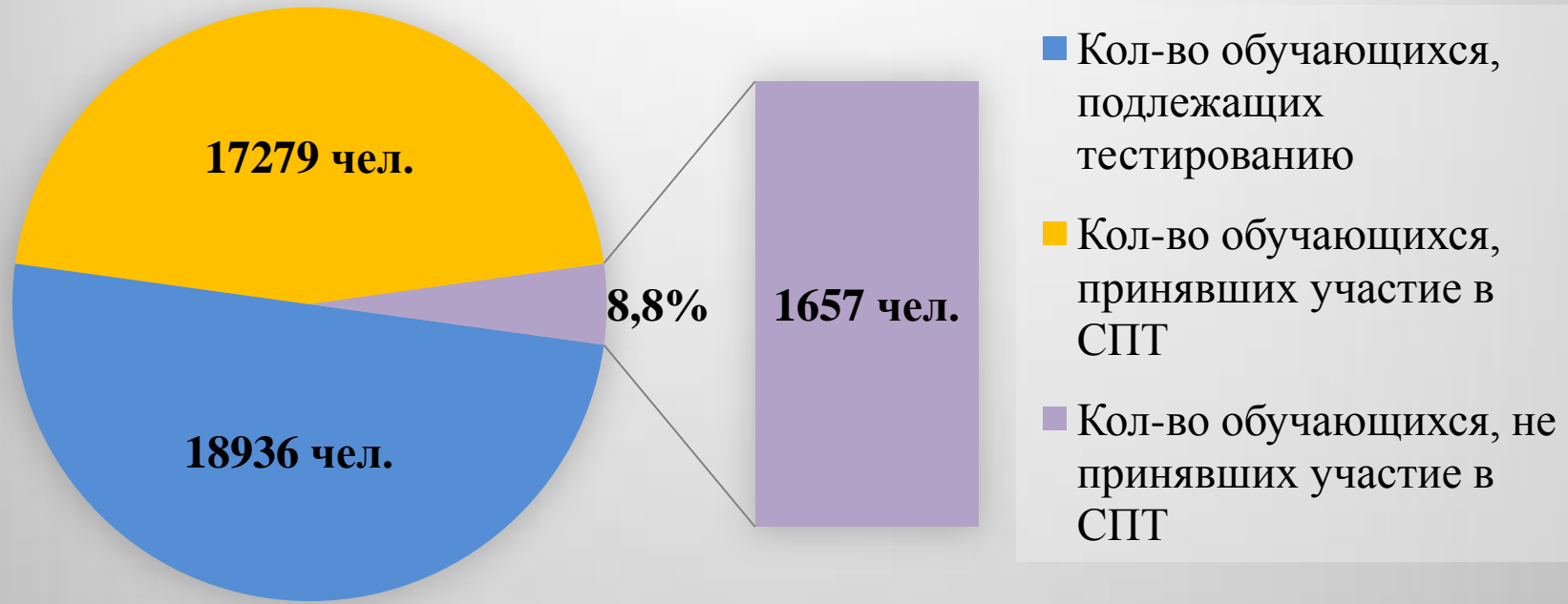


Соотношение количества обучающихся образовательных организаций принявших/не принявших участие в ЕМ СПТ 2019-2020 учебном году по Западному управленческому округу



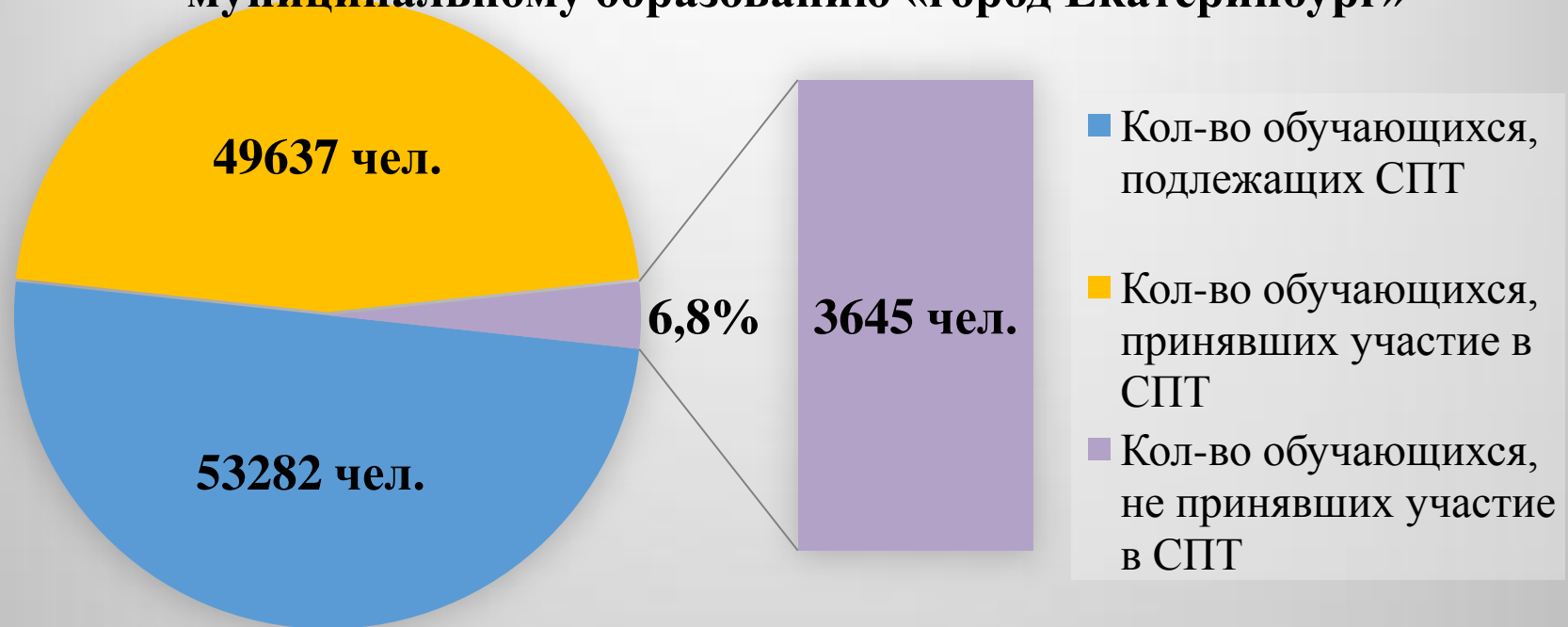


Соотношение количества обучающихся образовательных организаций, принявших/не принявших участие в ЕМ СПТ 2019-2020 уч. году по Северному управленческому округу





Соотношение количества обучающихся образовательных организаций принявших/не принявших участие в СПТ 2019-2020 уч. году по муниципальному образованию «город Екатеринбург»





**Рейтинг муниципальных образований
Западного управленческого округа Свердловской области
по количеству респондентов, принявших участие в
социально-психологическом тестировании в 2019-2020 учебном году**

№	Муниципальный округ	Кол-во участников тестирования	
			% от кол-ва лиц, подлежащих тестированию
1	Бисертский ГО		100
2	ГО Верхняя Пышма		99,3
3	Шалинский ГО		98,3
4	ГО Ревда		96,6
5	МО Красноуфимский округ		96,2
6	ГО Среднеуральск		95,3
7	Ачитский ГО		93,9
8	Артинский ГО		93,6
9	ГО Красноуфимск		92,5
10	ГО Дегтярск		92,4
11	Полевской ГО		91,6
12	Нижнесергинский район		90,1
13	ГО Староуткинск		89,9
14	ГО Первоуральск		87,8



**Рейтинг муниципальных образований
Северного управленческого округа Свердловской области
по количеству респондентов, принявших участие в
социально-психологическом тестировании в 2019-2020 учебном году**

№	Муниципальный округ	Кол-во участников тестирования	
			% от кол-ва лиц, подлежащих тестированию
1	ГО «город Лесной»		99,2
2	Североуральский ГО		95,7
3	ГО Карпинск		93,5
4	Сосьвинский ГО		92,8
5	Гаринский ГО		92,1
6	Серовский ГО		92,0
7	ГО Верхотурский		91,4
8	Нижнетуринский ГО		91,2
9	ГО Пелым		91,0
10	Волчанский ГО		90,9
11	Качканарский ГО		90,5
12	ГО Краснотурьинск		88,9
13	ГО Красноуральск		88,1
14	Новолялинский ГО		81,4
15	Ивдельский ГО		70,1

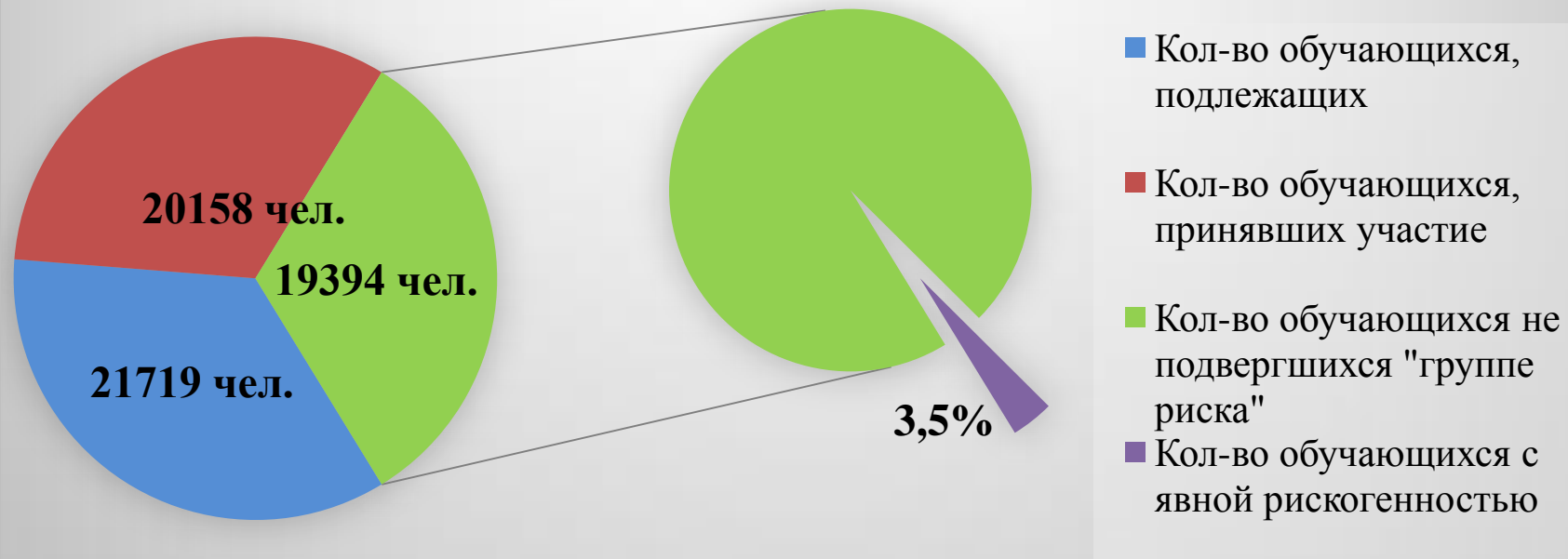


**Рейтинг районных управлений образований города Екатеринбурга
по количеству респондентов, принявших участие в
социально-психологическом тестировании
в 2019-2020 учебном году**

№ п/п	Управление образования	Кол-во участников тестирования	
			% от кол-ва лиц, подлежащих тестированию
1	Чкаловский район г. Екатеринбурга		98,6
2	Верх-Исетский район г. Екатеринбурга		95,5
3	Орджоникидзевский район г. Екатеринбурга		92,7
4	Октябрьский район г. Екатеринбурга		91,8
5	Железнодорожный район г. Екатеринбурга		91,7
6	Кировский район г. Екатеринбурга		90,6
7	Ленинский район г. Екатеринбурга		89,8

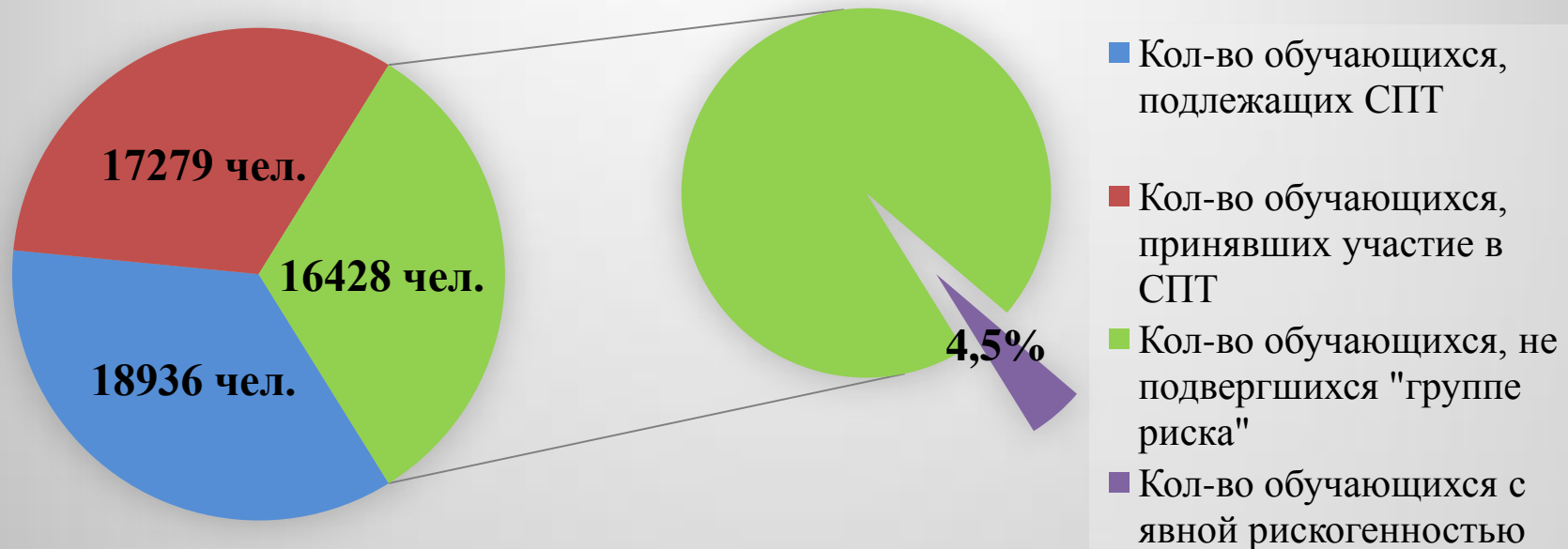


Соотношение количества обучающихся с явной рискогенностью по Западнему управленческому округу



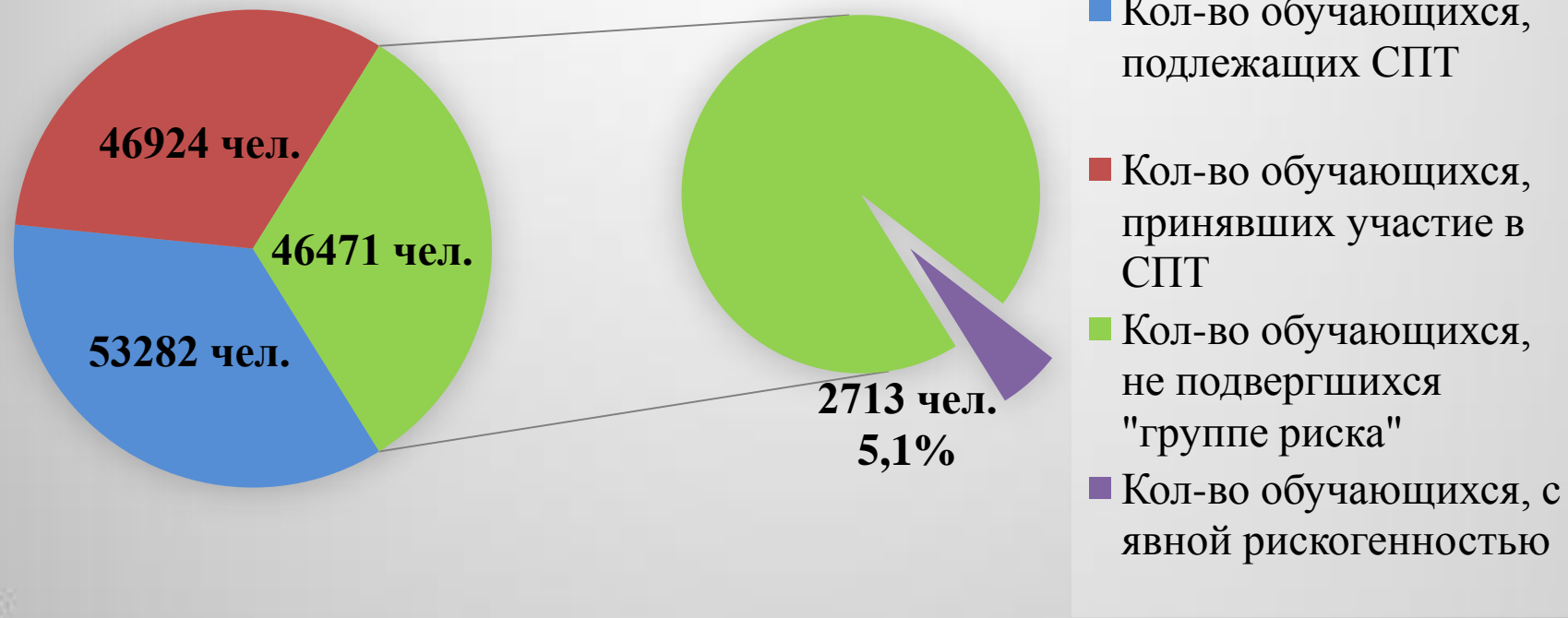


Соотношение количества обучающихся с явной рискогенностью по Северному управленческому округу





Соотношение количества обучающихся с явной рискогенностью по МО г. Екатеринбург





Рейтинг муниципальных образований Западного управленческого округа Свердловской области с явной рискогенностью социально-психологических условий

№	Муниципальный округ	Сведения о «группе риска»	
		% от кол-ва лиц, подлежащих тестированию	
1	ГО Староуткинск	7,3	
2	Шалинский ГО	6,6	
3	Бисертский ГО	6,6	
4	ГО Дегтярск	6,2	
5	ГО Красноуфимск	6,2	
6	Ачитский ГО	4,9	
7	МО Красноуфимский округ	4,5	
8	ГО Ревда	4,3	
9	ГО Среднеуральск	4,3	
10	Артинский ГО	4,0	
11	Нижнесергинский район	3,4	
12	ГО Верхняя Пышма	2,7	
13	Полевской ГО	2,5	
14	ГО Первоуральск	2,4	



Рейтинг муниципальных образований Северного управленческого округа Свердловской области с явной рискогенностью социально-психологических условий

№	Муниципальный округ	Сведения о «группе риска»	
			% от кол-ва лиц, подлежащих тестированию
1	ГО Пелым		8,0
2	Волчанский ГО		6,7
3	ГО Верхотурский		5,4
4	Нижнетуринский ГО		5,3
5	Новолялинский ГО		5,2
6	ГО Краснотурьинск		4,8
7	Североуральский ГО		4,8
8	ГО Карпинск		4,7
9	Качканарский ГО		4,6
10	ГО «город Лесной»		4,3
11	Ивдельский ГО		4,1
12	Серовский ГО		4,1
13	ГО Красноуральск		3,4
14	Гаринский ГО		2,6
15	Сосьвинский ГО		2,6



Рейтинг районных управлений образований города Екатеринбурга с явной рискогенностью социально-психологических условий

№	Управление образования	Сведения о «группе риска»	
			% от кол-ва лиц, подлежащих тестированию
1	Верх-Исетский район г. Екатеринбурга		8,2
2	Железнодорожный район г. Екатеринбурга		5,9
3	Орджоникидзевский район г. Екатеринбурга		5,4
4	Октябрьский район г. Екатеринбурга		4,8
5	Чкаловский район г. Екатеринбурга		4,7
6	Кировский район г. Екатеринбурга		4,6
7	Ленинский район г. Екатеринбурга		4,3

КОМПЛЕКСНАЯ МОДЕЛЬ ПРОФИЛАКТИКИ ДЕВИАНТНОГО ПОВЕДЕНИЯ ЧЕРЕЗ ФОРМИРОВАНИЕ ПОЗИТИВНОЙ И УСТОЙЧИВОЙ «Я-КОНЦЕПЦИИ»





Социально-психологическое тестирование является инструментом для построения адресной профилактической работы и позволяет определить конкретные зоны усилий специалистов.

В рамках выстраивания комплексной профилактической работы в образовательном учреждении СПТ позволяет обосновывать те или иные проводимые мероприятия. Это инструмент одновременно и диагностики степени актуального состояния обучающихся и диагностики результатов уже проведённой ранее профилактической работы.



Министерство образования и молодежной политики
Свердловской области
Государственное бюджетное учреждение Свердловской области
«Центр психолого-педагогической, медицинской и социальной помощи «Лад»»

Проведение социально- психологического тестирования в 2020/2021 учебном году



Этапы организации и проведения социально-психологического тестирования по единой методике

1. Информационно – аналитический
2. Информационно – мотивационный
3. Основной
4. Отчетный
5. Организационно – профилактический



Приказы по ЕМ СПТ в 2020/2021 учебном году

Приказ Министерства образования и молодежной политики
Свердловской области № 134-И от 16.06.2020 г.

Приказ Министерства Просвещения РФ № 59 от 20 февраля 2020 года

Приказ Министерства Просвещения РФ № 239 от 20 февраля 2020 года

http://centerlado.ru/biblioteka_3/socialno-psihologicheskoe-testirovanie-obuchayuschihsya-oo/socialno-psihologicheskoe-testirovanie-obuchayuschihsya-oo-v--1/



Порядок действий образовательных организаций при проведении СПТ в 2020/2021 учебном году

1. С **1 сентября по 15 сентября** проводится информационно-разъяснительная работа с родителями и мотивационная кампания с обучающимися с целью повышения активности обучающихся и снижения количества отказов от СПТ и ПМО.
2. с **15 по 30 октября** – организация и проведение СПТ.
3. До **3 ноября** – по итогам тестирования направляется акт передачи результатов в орган местного самоуправления, осуществляющего управление в сфере образования.
4. До **6 ноября** орган местного самоуправления, осуществляющий управление в сфере образования направляет акт передачи тестирования по итогам СПТ в своём муниципальном образовании РОИВ (Региональному оператору исполнительной власти) – в ГБУ СО «ЦППМСП «Ладо».
5. **Ноябрь, декабрь** - проводится анализ полученных результатов.
6. **Январь, май** – образовательные организации оказывают содействие в организации профилактических медицинских осмотров обучающихся, а также по результатам СПТ корректируют и реализуют планы профилактической работы.



Нормативно-правовое обеспечение проведения
социально-психологического тестирования обучающихся образовательных организаций по
единой методике

Ссылка на методические рекомендации

http://centerlado.ru/uploadedFiles/files/spt/2020-2021/motivachiya/Methodicheskie_rekomendatsii_po_organizatsii_i_provedeniyu_SPT_2020-2021_2-e_izd.doc



**Методические рекомендации по
мотивационной кампании с участниками
образовательного процесса**

**Ссылка на методические рекомендации по информационно-
мотивационной кампании**

http://centerlado.ru/uploadedFiles/files/spt/2020-2021/motivachiya/Metod.rekomendatsii_po_motivatsionnoy_kampanii_SPT_1.pdf

Ссылка на ролик по мотивационной кампании

<https://cloud.mail.ru/stock/aMnsf17jUDhJB YzFR5HiJNHU>

Презентация к ролику по мотивационной кампании

http://centerlado.ru/uploadedFiles/files/spt/2020-2021/motivachiya/Motivatsionnaya_rabota_prezentatsiya.pptx



Ссылка на руководство пользователя по работе с личным кабинетом

http://centerlado.ru/uploadedFiles/files/spt/2020-2021/motivachiya/Rukovodstvo_polzovatelya_dlya_raboty_v_sisteme_testirovaniya.pdf



ГБУ СО Центр психолого-педагогической, медицинской и социальной помощи «Лад»

ГБУ СО «ЦПМСП «Лад»

**Вы можете обратиться
по адресу - г. Екатеринбург
ул. Машиностроителей, 8**

Телефон:

8 (343) 338-77-48

8 (922) 100-58-82

8 (904) 169-65-90

Электронный адрес:

lado-monitoring@mail.ru

Информация на сайте:

<http://centerlado.ru/>