

**Управление образования Администрации
Режевского городского округа**

**Муниципальное автономное общеобразовательное учреждение
«Средняя общеобразовательная школа № 2»**

СОГЛАСОВАНО
Заместитель главы Администрации
Режевского городского округа по
социальным вопросам

_____ Е.Ю.Матвеева
«__» _____ 20__ г.

УТВЕРЖДАЮ
Директор МАОУ СОШ № 2
С.Л.Николаева
«__» _____ 20__ г.



СОГЛАСОВАНО
Начальник ГИБДД ОМВД России
по Режевскому району
майор полиции

_____ С.А.Ведерников
«__» _____ 20__ г.

**ПАСПОРТ
ДОРОЖНОЙ БЕЗОПАСНОСТИ**

**Муниципального автономного общеобразовательного учреждения
«Средняя общеобразовательная школа № 2»**

г. Реж – 2017 г.

Общие сведения

Полное название образовательного учреждения

**Муниципальное автономное общеобразовательное учреждение
«Средняя общеобразовательная школа № 2» (МАОУ СОШ №2)**

Юридический адрес:

Свердловская область, город Реж, улица Спортивная, 1а

Фактический адрес:

Свердловская область, город Реж, улица Спортивная, 1а

Электронный адрес юридического лица: **school2rezh@mail.ru**

Телефон юридического лица: **8 (34364) 2-19-47**

ОГРН -1026601690664

ИНН - 6628008997

Руководители образовательного учреждения:

Директор

Николаева Светлана Леонидовна

Заместители директора
по учебной работе

Загребина Ирина Леонидовна

Мокроносова Татьяна Леонидовна

Заместитель директора
по воспитательной работе

Кузнецова Елена Ивановна

Ответственный работник
за мероприятия по профилактике
детского травматизма

Зайцева Елена Николаевна

Ответственный работник,
муниципального органа образования,
специалист по ОТ МКУ ЦСУ

Лычкина Тамара Виталиусовна

тел. 3-17-85

Ответственные от Госавтоинспекции

Начальник ГИБДД ОМВД России
по Режевскому району

майор полиции

Ведерников Сергей Андреевич

тел. 3-29-40

Инспектор по пропаганде БДД
ОГИБДД ОМВД России
по Режевскому району

капитан полиции

Скутина Ксения Евгеньевна

тел. 8-9193910400

Руководитель или ответственный работник дорожно-эксплуатационной организации, осуществляющей содержание улично-дорожной сети (УДС)

МКУ «Управление городским хозяйством»

Шиянов Сергей Петрович

тел. 2-14-56

Телефоны оперативных служб

МЧС – 01

МВД – 8-343-64-3-23-61, 02 – дежурная часть

Скорая помощь – 03

ЕДДС – 2 – 43

Количество учащихся: **816**

Наличие уголка по БДД - уголок БДД расположен в левом крыле 1-го этажа школы

Наличие площадки по БДД – дорожная разметка нанесена перед зданием школы

Наличие автобуса в образовательном учреждении - нет

Время занятий в образовательном учреждении: **8.00 – 14.30**

внеклассные занятия: **14.30 – 17.00**

Содержание

I. План-схемы образовательного учреждения.

1. Образовательное учреждение расположено в микрорайоне «Семь ветров», вдали от основных городских транспортных магистралей.

Маршрут движения обучающихся «Дом – школа – дом»:

Основная часть обучающихся школы проживает в близлежащих домах и добирается до школы пешком. На улице Спортивной находятся 2 пешеходных перехода, оборудованные дорожной разметкой, знаками пешеходных переходов. Один из переходов оборудован светофором Т-7. К зданию школы проложены тротуары, отделенные от проезжей части металлическими ограждениями.

Обучающиеся, добирающиеся до школы общественным транспортом, доезжают до остановки «Спортивная», по пешеходному переходу направляются на противоположную сторону улицы и по тротуару идут до образовательного учреждения.

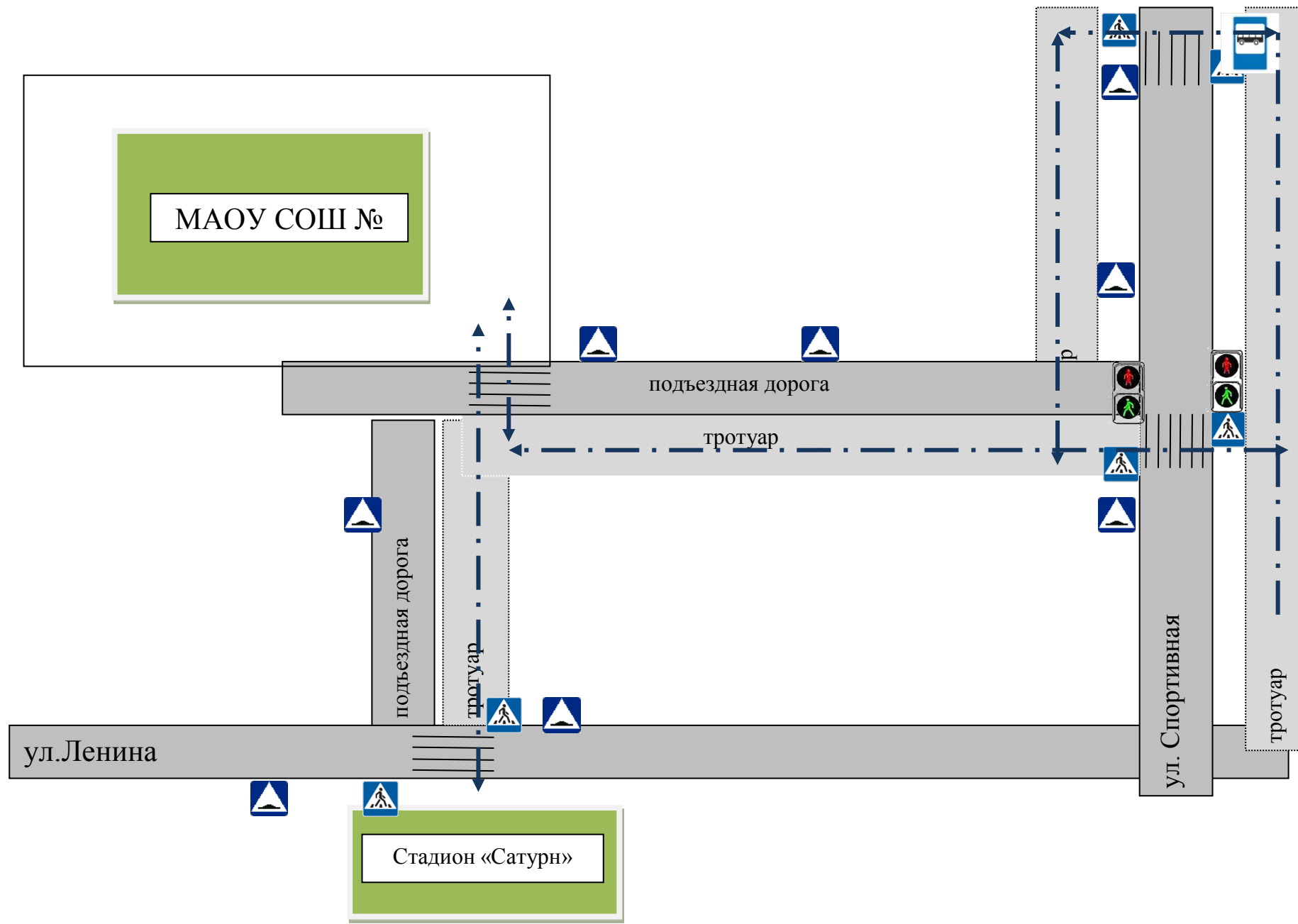
2. Подъезд к территории школы возможен с восточной и южной сторон. У центральных ворот школы располагаются парковочные места. На дорогах, ведущих к воротам школы, расположены искусственные неровности с соответствующими дорожными знаками, нанесена разметка пешеходных переходов. Въезд на территорию школы ограничивается дорожным знаком «Движение запрещено».

3. Организованное движение групп детей от образовательного учреждения к стадиону «Сатурн» для проведения сезонных занятий физической культурой осуществляется по маршруту, пересекающему автомобильную дорогу (ул. Ленина). Движение от ворот школы до дороги осуществляется по тротуару, отделенному от проезжей части металлическим ограждением. Переход оборудован дорожной разметкой, искусственными неровностями, соответствующими дорожными знаками. При переходе обучающихся через автодорогу учителями физической культуры используются сигнальные флажки.

4. Путь движения транспортных средств к местам разгрузки/погрузки продуктов для школьной столовой пролегает через центральные ворота с восточной стороны от здания школы.








На уроках КБЖ и ОБЖ, классных часах обучающиеся знакомятся с безопасными путями передвижения по территории образовательного учреждения. В классных уголках размещены план-схемы движения.

Маршруты движения организованных групп детей от образовательного учреждения



Пояснение к схеме

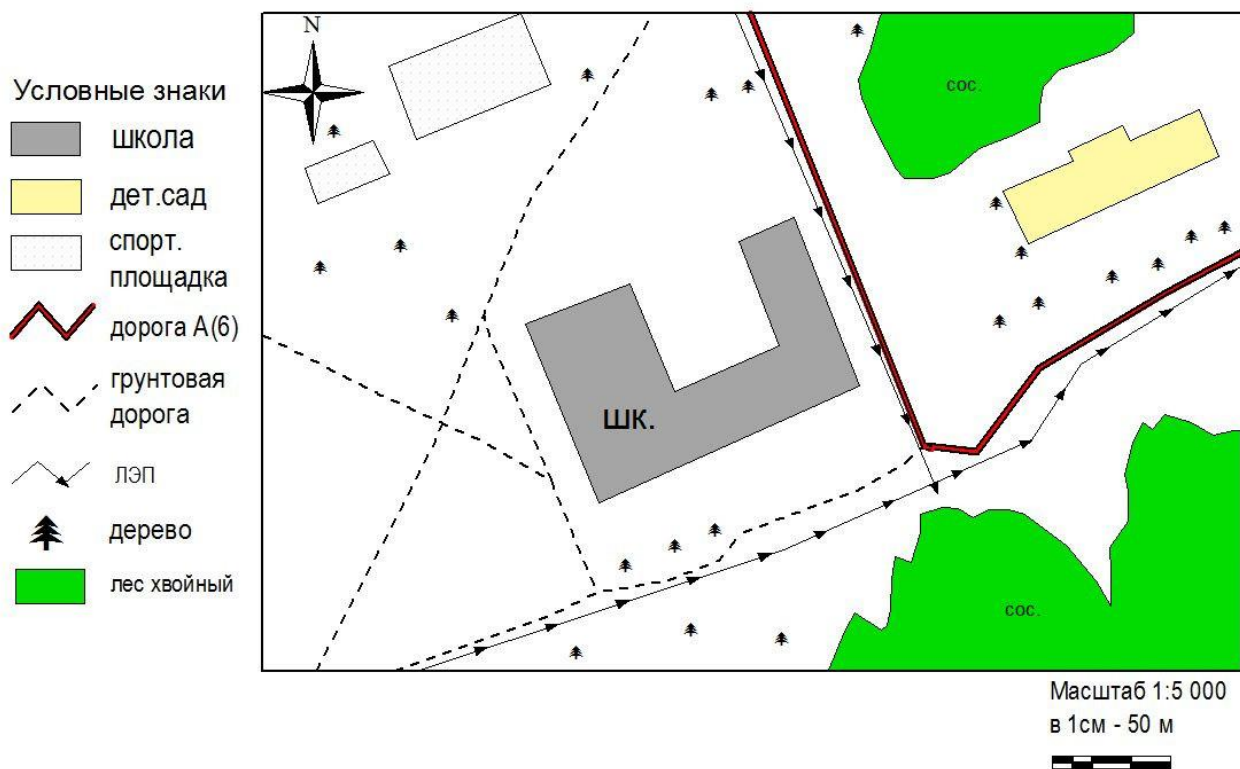
Маршруты движения организованных групп детей от образовательного учреждения

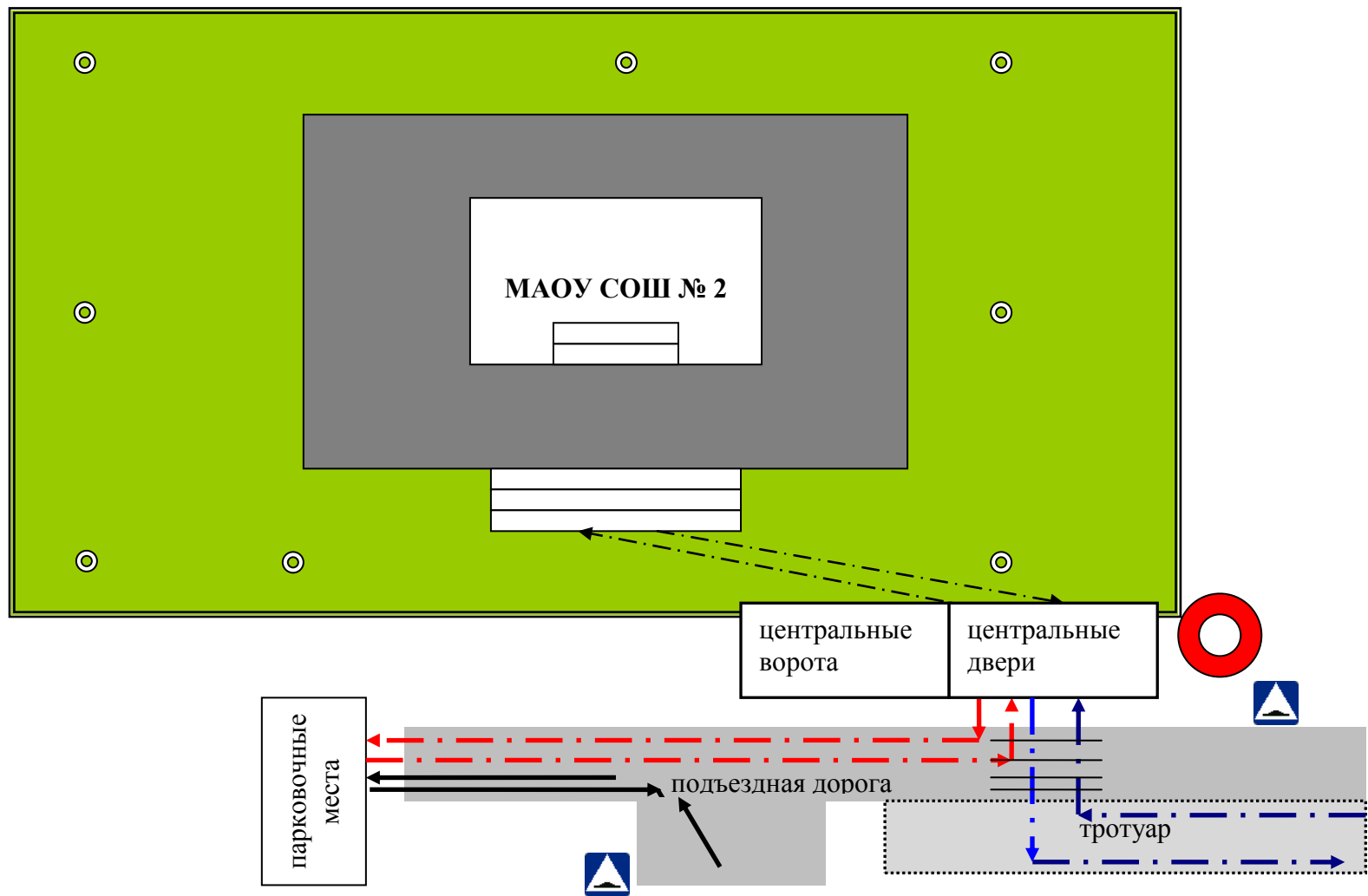
	направление движения детей от остановок маршрутных транспортных средств и мест проживания
	ограждение территории образовательного учреждения
	светофор
	пешеходный переход
	знак пешеходного перехода
	искусственная неровность
	автобусная остановка

I. План-схема образовательного учреждения

1. Район расположения образовательного учреждения, пути движения транспортных средств и детей (обучающихся)

ПЛАН ПРИШКОЛЬНОГО УЧАСТКА













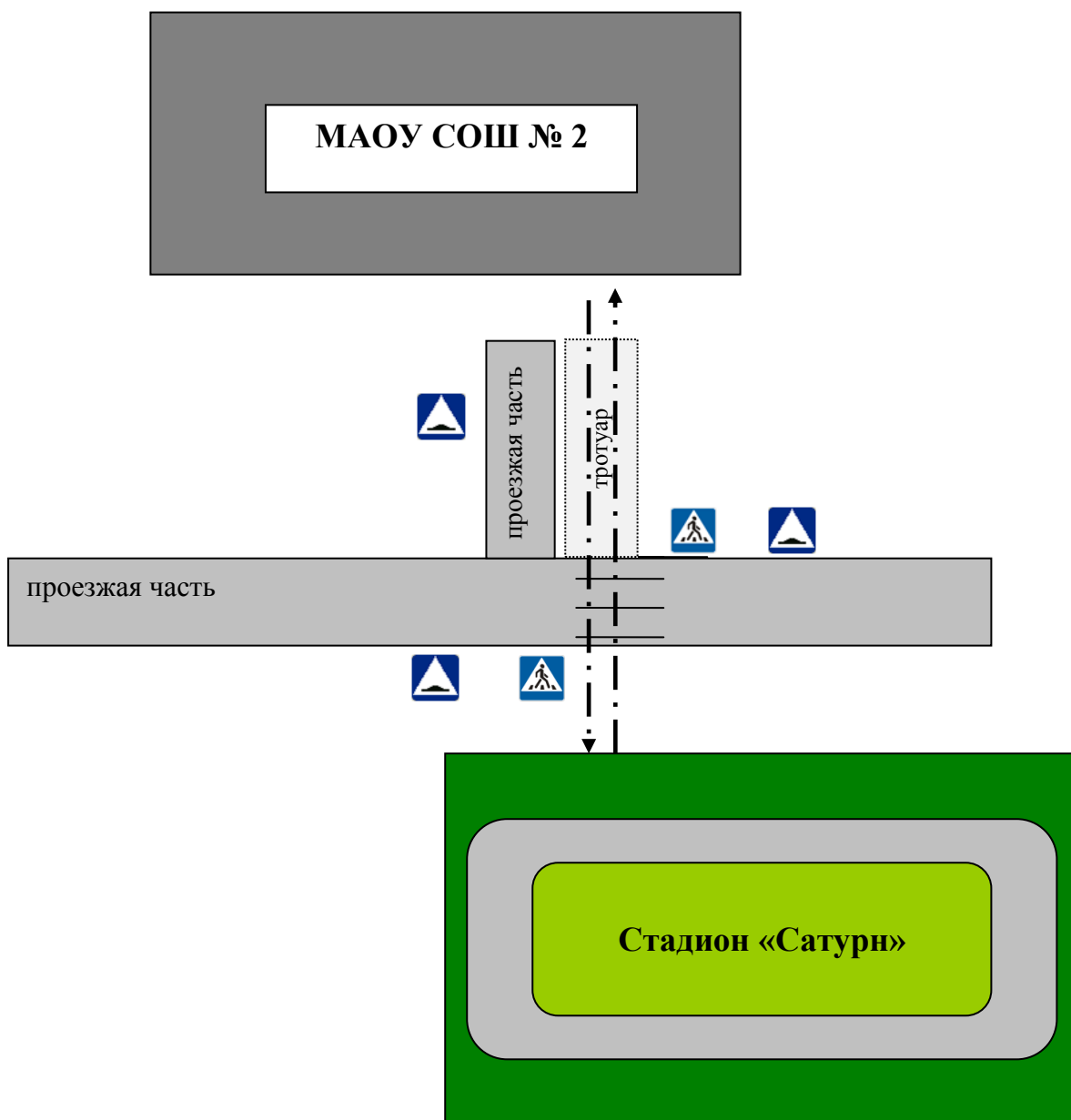
1



2. Схема организации дорожного движения в непосредственной близости от образовательного учреждения с размещением соответствующих технических средств организации дорожного движения, маршрутов движения детей и расположения парковочных мест

Пояснение к схеме 2. Схема организации дорожного движения в непосредственной близости от образовательного учреждения с размещением соответствующих технических средств организации дорожного движения, маршрутов движения детей и расположения парковочных мест

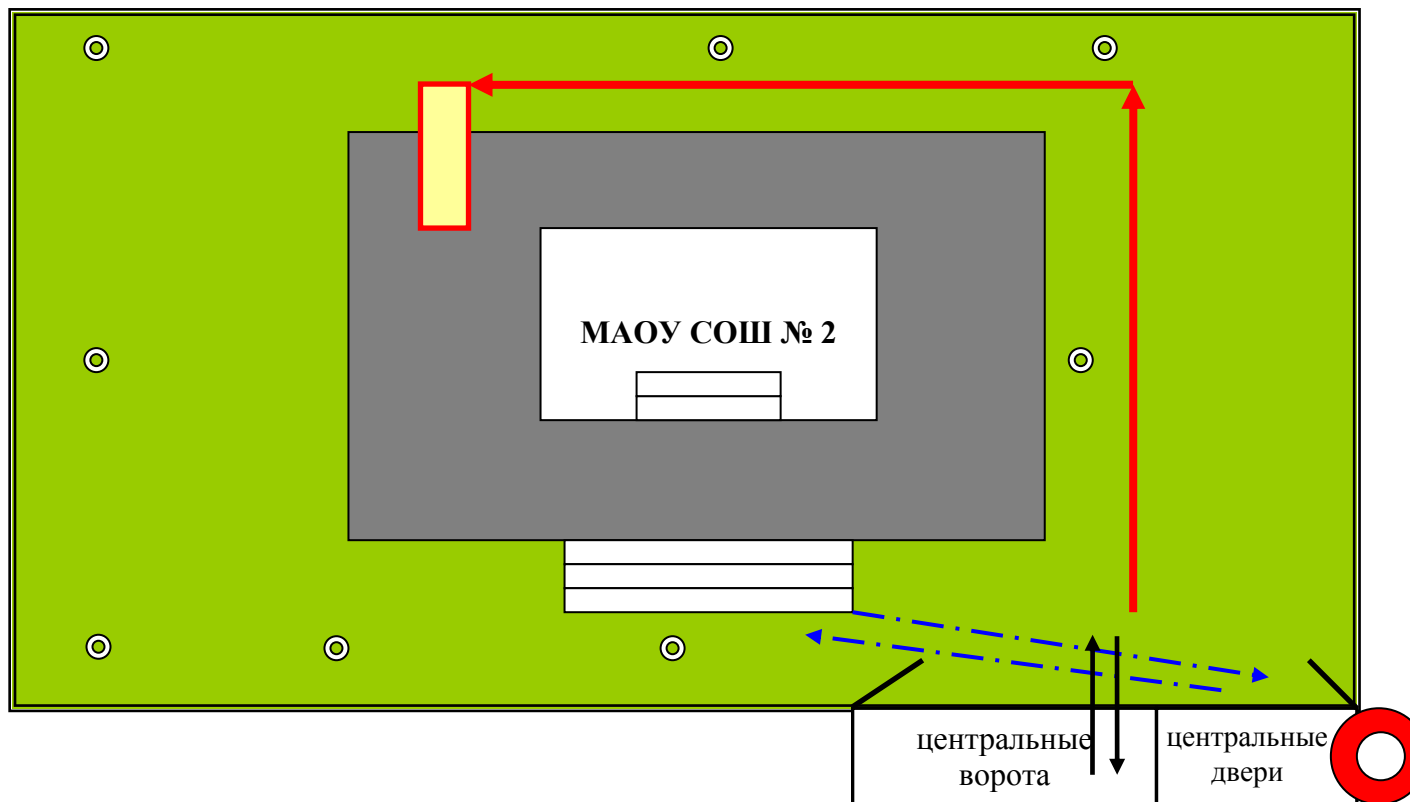
	направление движения транспортного потока
	направление движения детей от остановок частных транспортных средств
	направление движения детей от остановок маршрутных транспортных средств и мест проживания
	искусственное освещение
	ограждение территории образовательного учреждения
	дорожный знак «Движение запрещено»
	пешеходный переход
	искусственная неровность

3. Маршруты движения организованных групп детей от образовательного учреждения к стадиону







дорожные знаки	
	искусственная неровность
	пешеходный переход

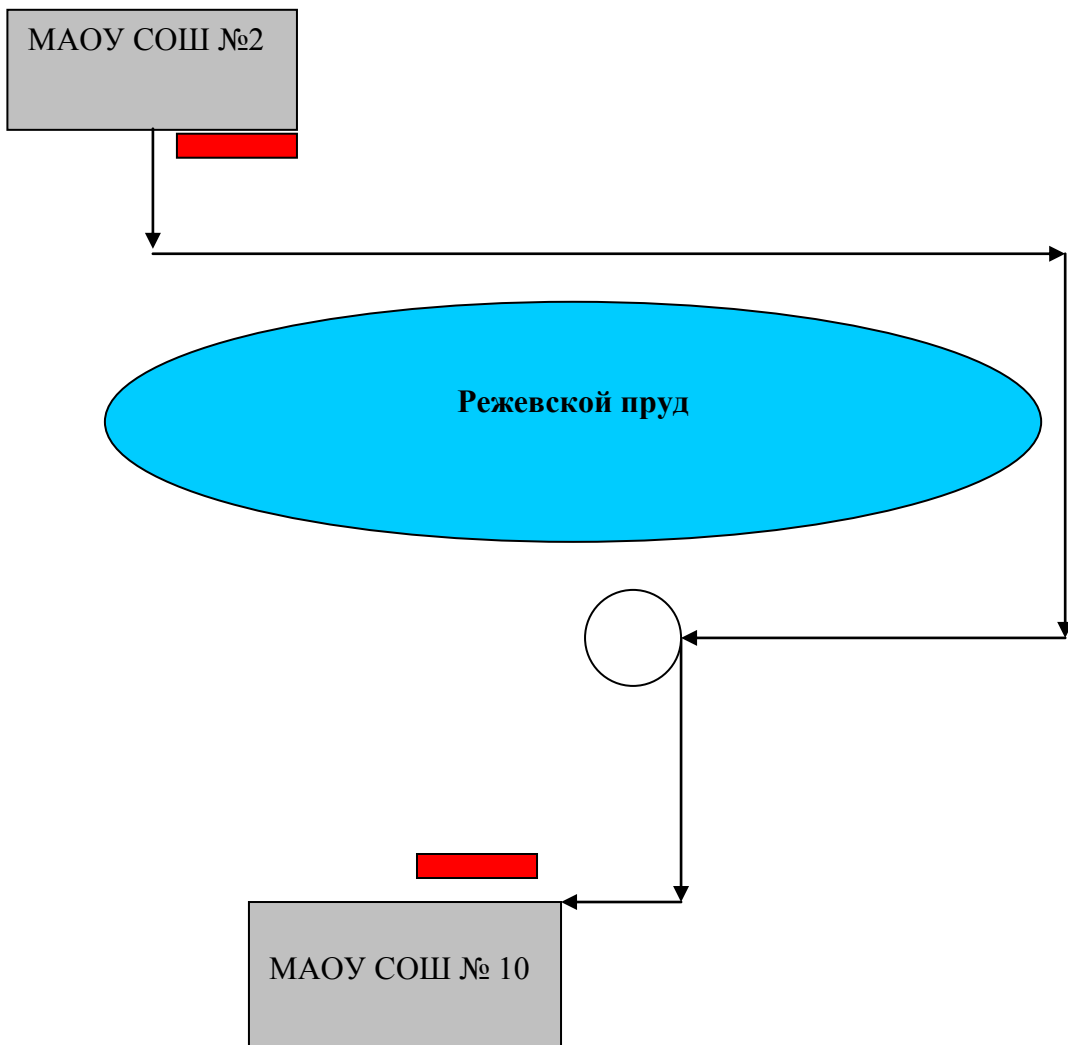
4. Пути движения транспортных средств к местам разгрузки/погрузки и рекомендуемые безопасные пути передвижения детей по территории образовательного учреждения





Пояснения к схеме 4. Пути движения транспортных средств к местам разгрузки/погрузки и рекомендуемые безопасные пути передвижения детей по территории образовательного учреждения

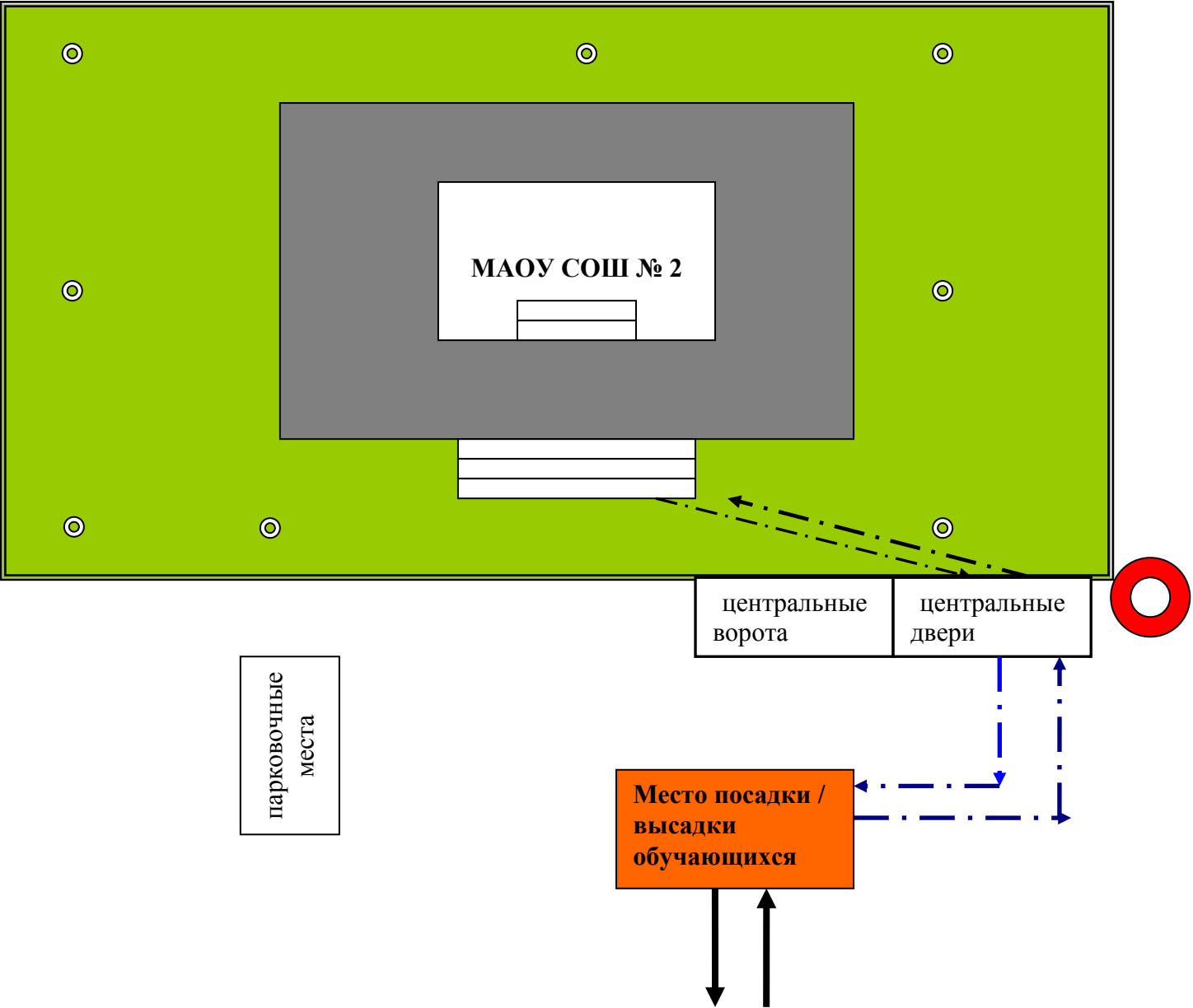
	въезд / выезд грузовых транспортных средств
	движение грузовых транспортных средств по территории школы
	движение обучающихся по территории школы
	место разгрузки / погрузки




5. Схема маршрута движения автобуса до образовательного учреждения (на период итоговой аттестации - ЕГЭ).



	маршрут движения автобуса
	места посадки / высадки обучающихся

6. Безопасное расположение остановки автобуса у образовательного учреждения



Пояснение к схеме 6. Безопасное расположение остановки автобуса у образовательного учреждения	
	движение обучающихся к месту посадки / высадки обучающихся
	движение школьного автобуса
	место посадки / высадки обучающихся

УТВЕРЖДАЮ:
 Директор МАОУ СОШ №2
 _____ С.Л.Николаева

ПЛАН
 работы МАОУ СОШ № 2
 по профилактике детского дорожно-транспортного травматизма
 на 2017-2018 учебный год

Мероприятия	Сроки	Ответственные
Планирование работы по предупреждению детского транспортного травматизма в общешкольных планах и в планах классных руководителей	В течение года	Зам.директора по ВР
Составление маршрутных листов для обучающихся 1-4 классов	сентябрь	Классные руководители 1-4 классов
Организация и проведение месячника безопасности дорожного движения в рамках проведения Всероссийской операции «Внимание - дети!»	сентябрь	Педагог-организатор ОБЖ, сотрудники ГИБДД
Ежедневное проведение учителями начальных классов на последнем уроке бесед-напоминаний о соблюдении ПДД	В течение года	Классные руководители 1-4 кл.
Обновление и пополнение фонда наглядных пособий по профилактике ДДТТ	В течение года	Педагог-организатор ОБЖ
Праздник для первоклассников «Посвящение в пешеходы».	сентябрь	Педагог-организатор
Смотр-конкурс «Светофор»	сентябрь	Классные руководители 2-4 кл.
Проведение дополнительных профилактических бесед (инструктажей) перед началом и по окончании школьных каникул («Безопасные каникулы»)	Ноябрь, декабрь, январь, март, апрель, май	Классные руководители,
Анализ поступивших документов о нарушениях ПДД учащимися школы	В течение года	Зам.директора по ВР
Индивидуальные и групповые беседы с детьми, нарушившими ПДД	По мере поступления информации	Классные руководители., Педагог-организатор ОБЖ, сотрудники ГИБДД
Оповещение родителей о нарушениях ПДД учащимися	По факту	Классные руководители, сотрудники ГИБДД
Беседы на родительских собраниях на темы «Дети и дорога»	Сентябрь, май	Классные руководители, сотрудники ГИБДД
Неделя безопасности по ПДД «Осторожно, гололед», « Горка»	по отдельному плану	Педагог-организатор ОБЖ, сотрудники ГИБДД
Проведение тематических утренников, сборов, конкурсов, соревнований, игр, викторин.	В течение года	Классные руководители 1-11 классов, педагог-организатор
Оформление стендов по профилактике ДДТТ	В течение года	Педагог-организатор ОБЖ
Проведение инструктажа по ПДД (перед экскурсиями, походами)	В течение года	Классные руководители
Деятельность отряда ЮИД	по отдельному плану	Зам.директора по ВР
Соревнование «Безопасное колесо»	май	Педагог-организатор ОБЖ

